


GUIDE DE MONTAGE



*Instructions pour le montage du bloc porte-piles équipant le récepteur complet PO-60
à 4 lampes chauffage direct*

Code produit : E02-07A2


Constructeur : Constructions Radioélectriques du Gabas 8 chemin de la Lande 64160 SEDZERE jr-malderez@gmail.com



/	2	Rondelle Ø 3 mm	/		1 sachet
/	4	Ecrou M3	/		
/	2	Vis M3 x 10	/		
/	2	Vis M3 x 6	/		
/	1	Pile alimentation filaments	1,5 V	Taille C (LR12)	Papier gaufré
/	1	Pile alimentation HT	67 V	C03-01	Papier gaufré
/	1	Bandeau aluminium percé et plié et équipé de 2 porte-piles	/		Papier gaufré
/	1	Guide de montage (pages 15 à 17)	/	E02-01_optpil	1 enveloppe kraft
/	1	Boîte carton emballage	/		/
REPERE	QUANTITE	DESIGNATION	VALEUR	CODE INTERNE	EMBALLAGE

Constructions Radioélectriques du Gabas

Date: 20 janvier 2017



Produit: Récepteur TRF 4 lampes chauffage direct

Fichier: E02-01_nom3

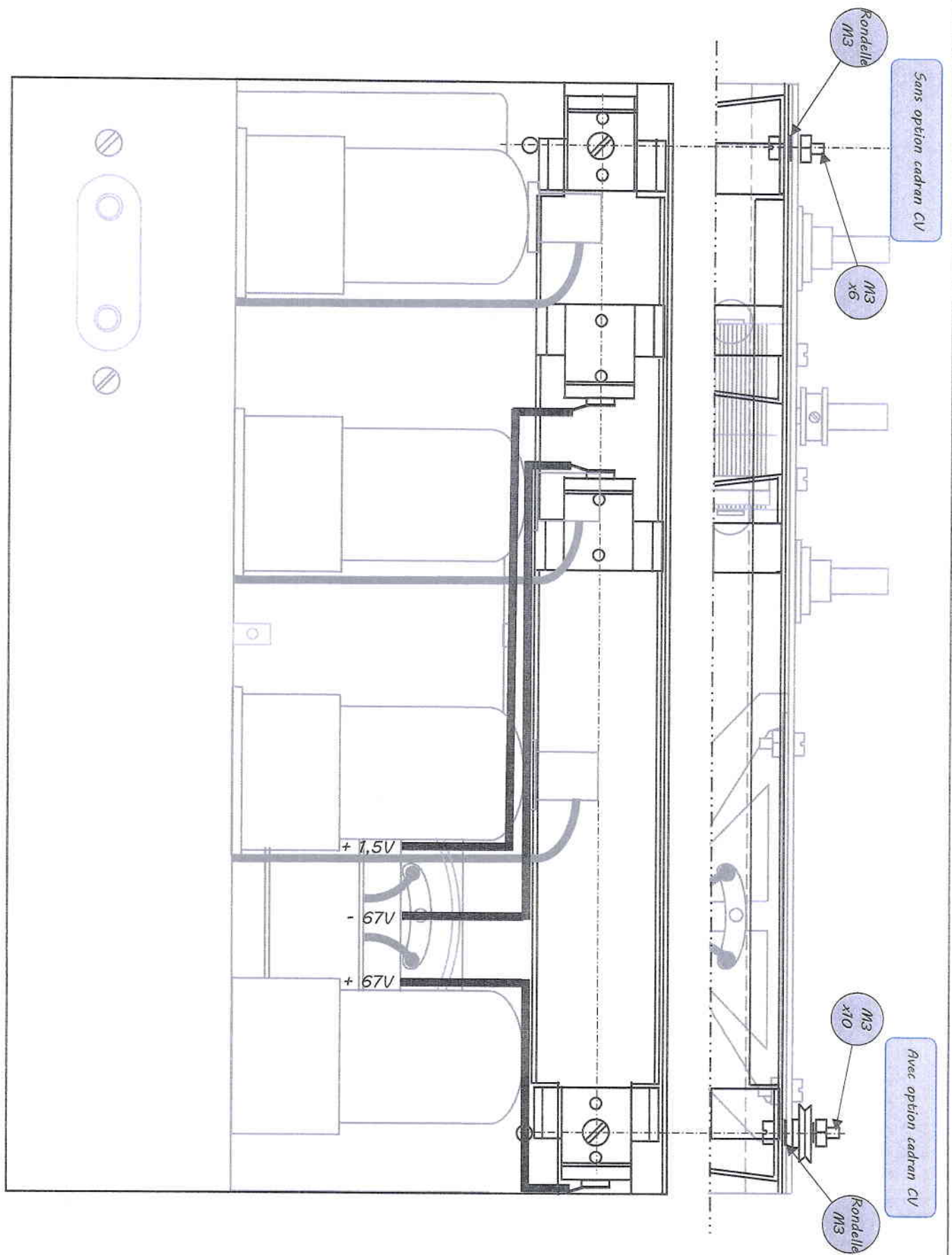
Rév: 01

Désignation:

Nomenclature bloc
alimentation par piles


Code produit:

E02-01A2



Constructions Radioélectriques du Gabas

Date: 06 février 2017



Produit: Récepteur TRF 4 lampes chauffage direct

Fichier: E02-01_piles1

Rév: 03

Désignation: **Assemblage bloc
alimentation par piles**

Code produit:

E02-01A2